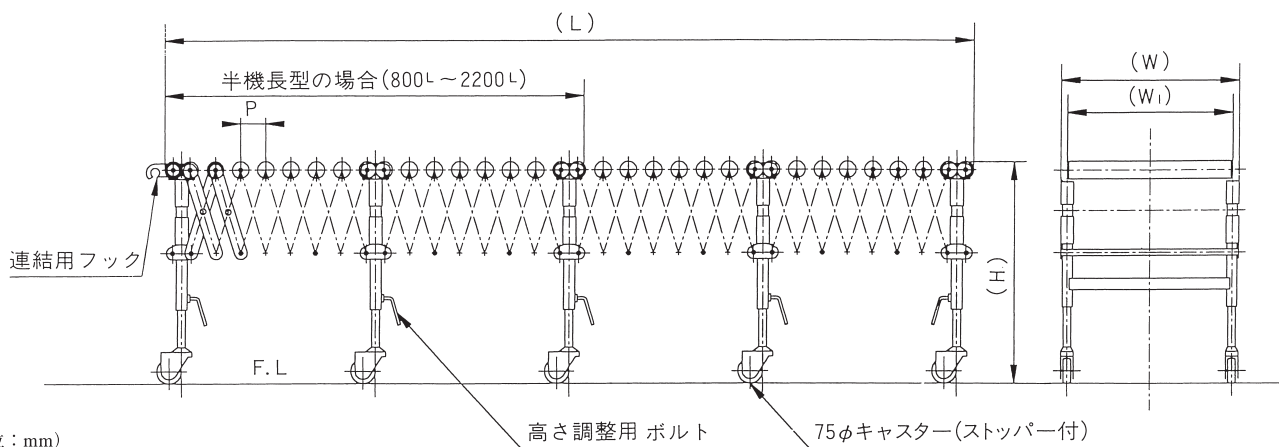


# EXコンベヤ (伸縮、カーブ自在式)

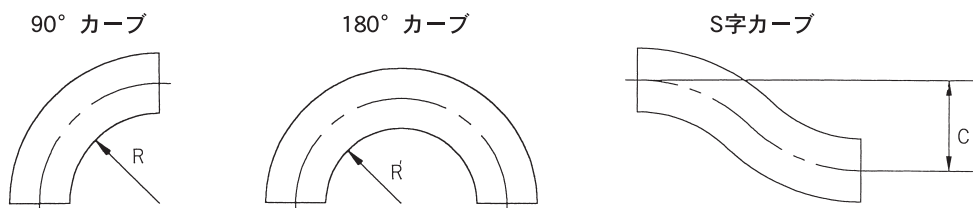
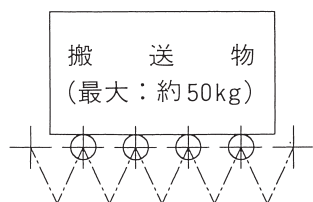


(単位: mm)

ローラーピッチ(P)と機長(L)の変化			
45P	1553L	100P	3084L
60P	6973L	110P	3373L
75P	2393L	120P	3653L
90P	2813L	140P	4213L

先端の連結用フックにより、弊社コンベヤ同幅機種への接続が出来るようになっております。

## ■耐荷重 (ローラー4本当り)



(注)カーブでご使用の場合は、搬送物の長さによって回転して行く半径を選定することになります。

## ■型式と標準仕様

仕様	型式	EXR-18型(中軽荷重用)	EXR-24型(中軽荷重用)
機幅(W)		423 <sup>W</sup> (18インチ用)	575 <sup>W</sup> (24インチ用)
伸縮機長(L)	※	1,510 <sup>L</sup> ~4,260 <sup>L</sup>	※ 1,510 <sup>L</sup> ~4,260 <sup>L</sup>
ローラーピッチ(P)		45 <sup>P</sup> ~140 <sup>P</sup>	45 <sup>P</sup> ~140 <sup>P</sup>
ローラー寸法(W <sub>i</sub> )		42.7φ×394 <sup>L</sup>	42.7φ×545 <sup>L</sup>
機高調整(H)		525 <sup>H</sup> ~825 <sup>H</sup>	525 <sup>H</sup> ~825 <sup>H</sup>
脚数	※	5脚(75φキャスター、ストッパー付)	※ 5脚(75φキャスター、ストッパー付)
最小半径(内R)	S字	90°時 800 <sup>R</sup>	90°時 800 <sup>R</sup>
		180°時 400 <sup>R</sup>	180°時 400 <sup>R</sup>
最大半径(内R)	(C)1100	90°時 1,600 <sup>R</sup>	90°時 1,600 <sup>R</sup>
		180°時 650 <sup>R</sup>	180°時 650 <sup>R</sup>
耐荷重(kg)		約50kg(注)ローラー4本当り	約50kg(注)ローラー4本当り
自重(kg)	※	84kg	※ 97kg

(単位:mm)半機長型は1部仕様が変わります。(※印)

